



RIB

Personal


Bestellnr.: 16.10.100

RIB Personal

- DEÜV - Vollabnahme mit Zertifizierung
- Individuelle Arbeitszeitmodelle
- ZVK-Meldungen mit Spitzenausgleichsverfahren
- (S)-KUG mit Ansparkonto und Arbeitsflexibilisierung
- Altersteilzeit, Pfändung, Betriebsrentner
- Modernste MS Dynamics 365 Business Central Oberfläche
- Vollständiges Melde- und Bescheinigungswesen
- Komfortable MS Excel Schnittstelle
- Zeitlich unbegrenzte Lohnkonten
- Vollintegration in RIB Lösungen

Produktinformation PB 671 Stand
02.2024





RIB Personal wurde speziell für die Lohn- und Gehaltsabrechnung in der Baubranche entwickelt. RIB Personal berücksichtigt die besonderen tariflichen, rechtlichen und betrieblichen Anforderungen der Branche wie z.B. sozialversicherungsrechtliche Richtlinien, Lohngruppen im Bau oder Saison-Kurzarbeitergeld u.a.

RIB Personal umfasst die Lohn- und Gehaltsabrechnung nach den neusten DEÜV- und ZVK-Richtlinien, Altersteilzeit sowie betriebliche und tarifliche Arbeitsflexibilisierungsmodelle inklusive aller für Bauhaupt- und Baunebengewerbe benötigten Bescheinigungen. Neueste Client-Technologie bieten ein Höchstmaß an Flexibilität und Sicherheit.

Es gelten die Lizenz- und Nutzungsbedingungen der RIB Software GmbH sowie der Microsoft Corporation. Voraussetzung: MS SQL-Server, Mindestabnahme: zwei User.

Ihre Vorteile:

- Hohe Sicherheit bei der Baulohnabrechnung nach aktuellen gesetzlichen und tariflichen Regelungen
- Mandantenübergreifendes Arbeiten
- Aufwandsminimierung durch elektronische Übermittlung an alle relevanten Institute
- Hohe Zeitersparnis durch automatische Belegerzeugung und digitaler Versandmöglichkeit
- Integration in die RIB-Unternehmenslösung ermöglicht eine Workflow- und Prozessvereinfachung sowie die Reduzierung von Doppelerfassungen

Leistungsumfang RIB Personal

Die komplette Lohn- und Gehaltsabrechnung für den Bau – flexibel, sicher, integriert

Bei RIB Personal sind Sie sicher, denn alle Tarife und Regelungen sind top aktuell abgebildet. RIB Personal bietet eine einfache Handhabung, flexible, schnelle Auswertungen, neueste Web- und Client-Technologie sowie eine zertifizierte Datenübertragung zu allen notwendigen Instituten.

Datenerfassung und Import

Diverse Bewegungsdatenerfassungsprogramme

- Tageweise oder wochenweise aus Mitarbeiter- oder Kostenstellensicht
- Möglichkeit der Vorbelegung einzelner Tager/Zeiten für das ganze Jahr
- Eine frei definierbare Schnellerfassung mit Schnittstellen zu externen Zeiterfassungssystemen (z.B. EXCEL, BDE) steht zur Verfügung.

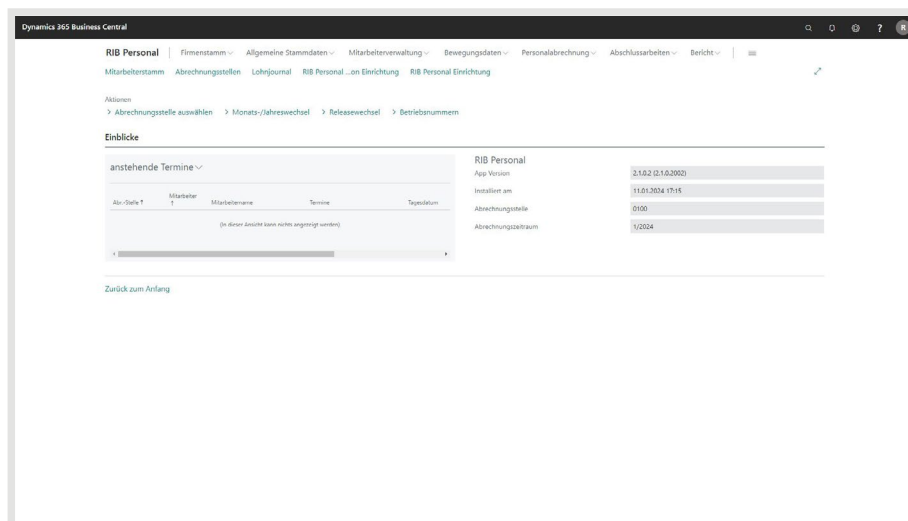
Komplette Lohn- und Gehaltsabrechnung

- Lohn- und Kirchensteuer
- Jahressteuerrechnung
- Lohnsteuerjahresausgleich
- Sozialversicherung
- Märzklausele
- Maschinelle Rückrechnung - beliebig lange Zeiträume
- Überzahlungsverwaltung
- Abrechnung mit den Versorgungskammern
- Vortragswerte
- Prüfungen aller Stamm- und Bewegungsdaten
- Ständige Bezüge automatisch generiert

Integration: Verbuchung in RIB Finance. Digitale Schnittstellen zu allen relevanten Stellen

- Zertifizierte Datenübertragung zu allen notwendigen Instituten
- Krankenkassen-Annahmestellen (DEÜV etc.)
- Finanzämter
- Zusatzversorgungskassen
- Standard-Schnittstellen zu div. Rechnungswesen Software
- Excel-Exportfunktionalität
- Voll Integriert in RIB, auch einzeln verwendbar

Zertifiziert entsprechend den Grundsätzen des § 22 DEÜV



Baulohn Stammdaten und Bewegungsdaten

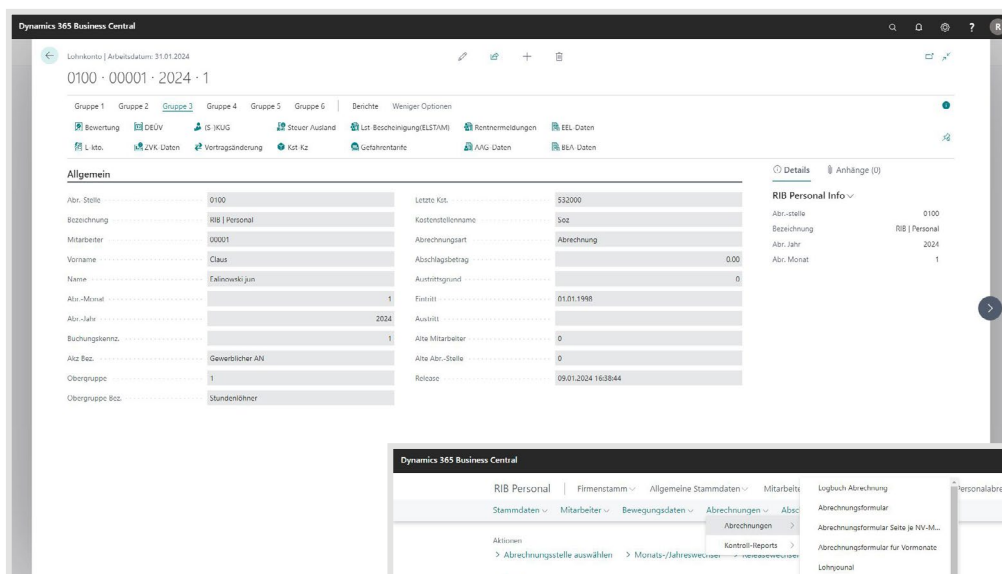
RIB Personal umfasst eine Bruttonachverrechnung mit automatischem Aufrollen der zu korrigierenden Monate. Alle Abrechnungen sind wiederhol- und korrigierbar als Abschlags- und Endabrechnung. Enthalten sind weiter die Abrechnung von (S)-KUG, sowie die Abwicklung mit Finanzämtern durch Lohnsteuerkartenanhang.

Lohnsteuernachweis und Betriebsprüfungsunterlagen. Die Abwicklung mit Krankenkassen und Berufsgenossenschaften ist ebenso enthalten wie die Abwicklung mit den Versorgungskammern und die Verwaltung von Pfändungen und Direktversicherungen.

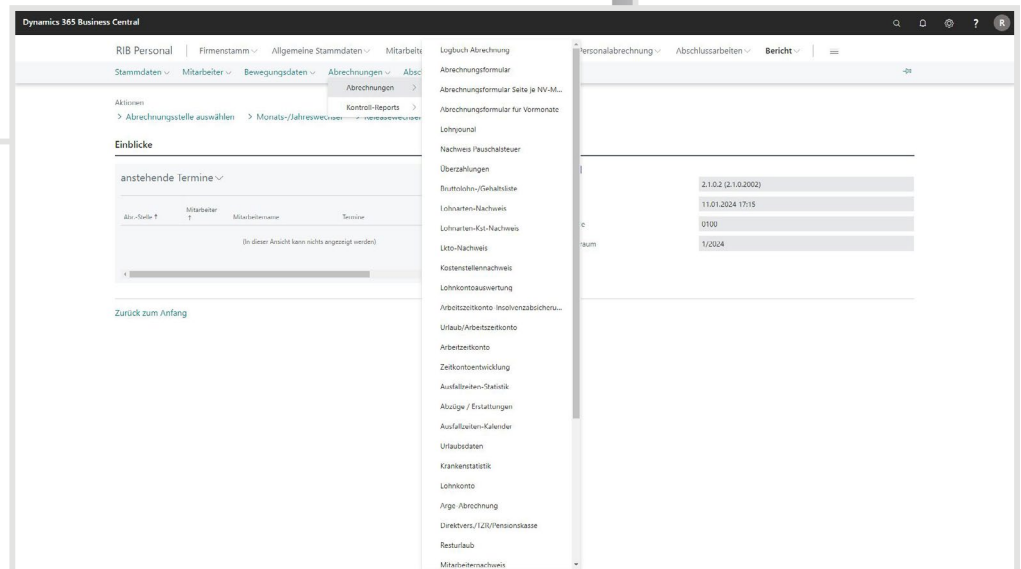
Baulohn Auswertungen und Berichte

Im Bereich der Auswertung enthält RIB Personal unter anderem umfangreiche Abstimm- und Prüflisten, Bescheinigungen für Arbeitnehmer, Ausfallzeitenanalysen sowie Standardlisten für externe Adressaten.

So sind rund 170 Auswertungen für alle gängigen Zwecke im Standardumfang enthalten, die MS Excel Integration bietet außerdem einen erweiterten Datenexport.



RIB Personal Lohnkonto



RIB Personal Auswertungen

Weitere RIB Personal Features

Schnittstellen Zusatzversorgungskassen (ZVK) / Sozialkasse der Bauwirtschaft / SOKA-BAU

- Aktuelle DTA-Version
- Datenträgeraustausch
- Automatische Anforderungen
- Ermittlung der Umlagen

Elektronischer Versand von jeglichen Sozialversicherungsmeldungen

- An- und Abmeldungen
- Entgeltbescheinigungen (EEL)
- Unterbrechnungen
- Sonstige meldepflichtige Änderungen

Arbeitszeitflexibilisierung

- Frei definierbare Zeiträume
- Betriebliche Arbeitszeitmodelle
- Tarifliche Arbeitszeitmodelle
- Sonderregelungen Wochenenden

Altersteilzeit

- Aufstockung
- Mindestnettolohn
- Rentner
- Erstattungsbeiträge





RIB Software GmbH

Telefon: +49 711 7873-770

E-Mail: vertrieb@rib-software.com

www.rib-software.com